

# Punktsug

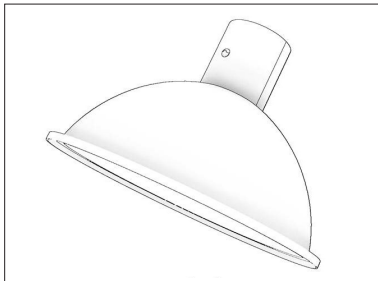
Labflex punktsug til laboratoriearbejdspladser er udført som en selvbærende og fleksibel konstruktion, der er betjenings- og rengøringsvenlig.

Med én hånd kan armen justeres, så den suger røg, støv eller gas så tæt på forureningskilden som muligt.

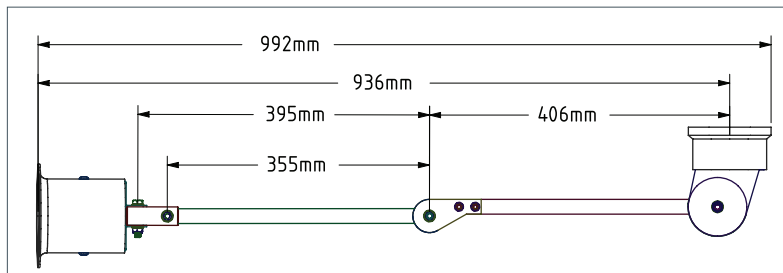
Punktsug inkl. sugearm kan leveres demontérbar for den frontmonterede type og kan derved flyttes fra arbejdsplads til arbejdsplads.

Sugearmene kan leveres med enten sugehoved eller trompettragt.

Sugehoved



Tragt



## SPECIFIKATIONER

Sugearm (diameter): Ø125 mm

Sugearm længde: 1000 mm

Materiale, sugehoved: klar polycarbonat

Sugehoved: Ø385 mm

Trompettragt, højde: 140 mm (Ø125 mm)


Mulighed for spjæld i toppen af tragt

Mulighed for lys i tragt

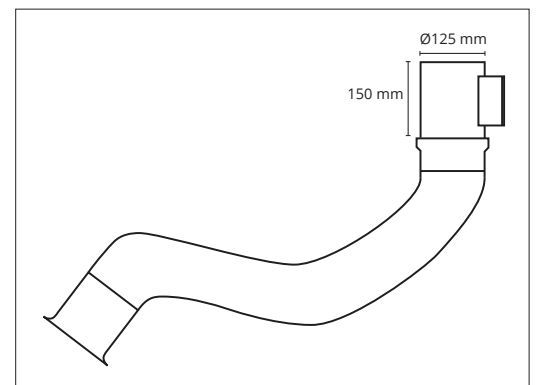
Sugearmen er fleksibel og kan indstilles i 3 retninger.

Punktsugets overflader er resistente over for grundrens, ethanol og rodalon anvendt i forbindelse med rengøring.

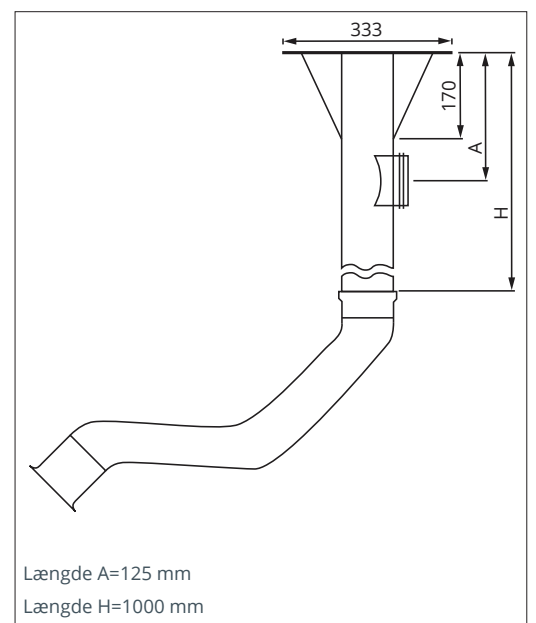
Frontmonteret



Vægmonteret



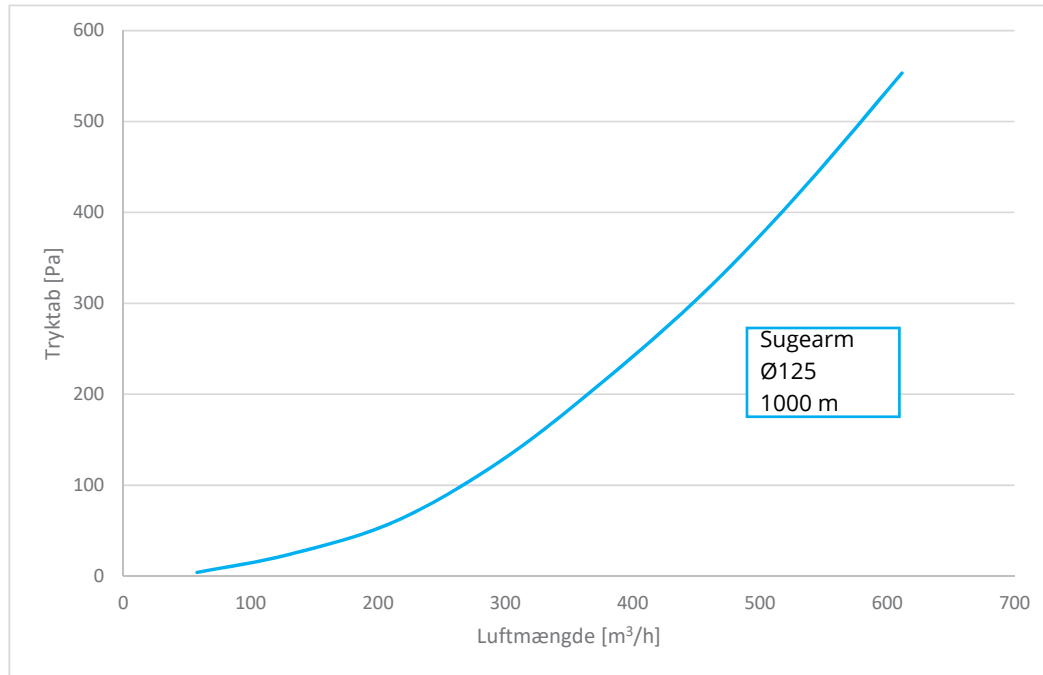
Loftmonteret



# Punktsug

Dataene er vejledende, da målingerne er foretaget på en isoleret sugearm ved 1 meters afstand. Der tages derfor forbehold for, at der kan forekomme afvigelser afhængig af rummets indretning og øvrige situationsafhængige forhold.

## LUFTMÆNGDE OG TRYKTAB



Anbefalede luftmængder og dertil hørende vejledende lydniveauer:

	Flow l/s	Flow m³/h	Tryktab Pa	Lydniveau dB(A)
Ø125	36	130	24	35
	59	210	60	44
	81	290	123	50

## ØVRIG TEKNISK DOKUMENTATION

På forespørgsel og mod tillæg kan vi fremskaffe dokumentation for:  
Accelerated Lifetime Test af armes bevægelighed svarende til 5 år.